



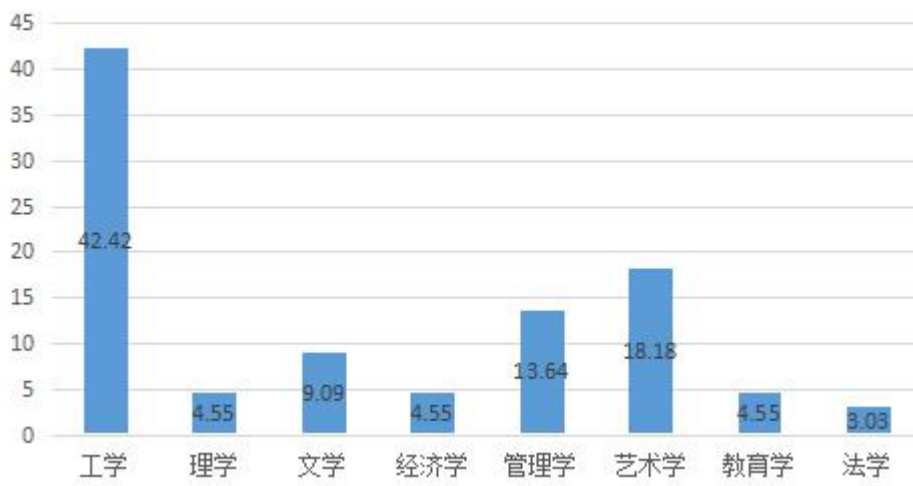
# 2019—2020 学年 本科教学质量报告

# 目 录

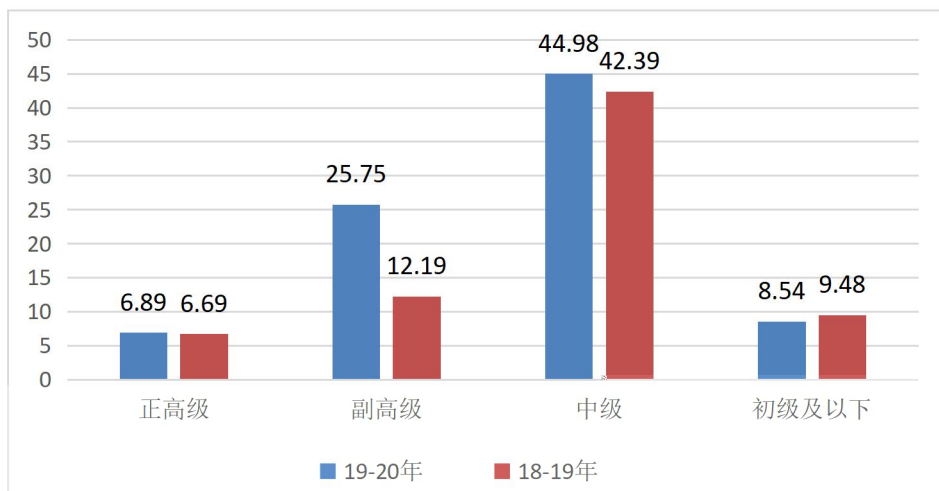


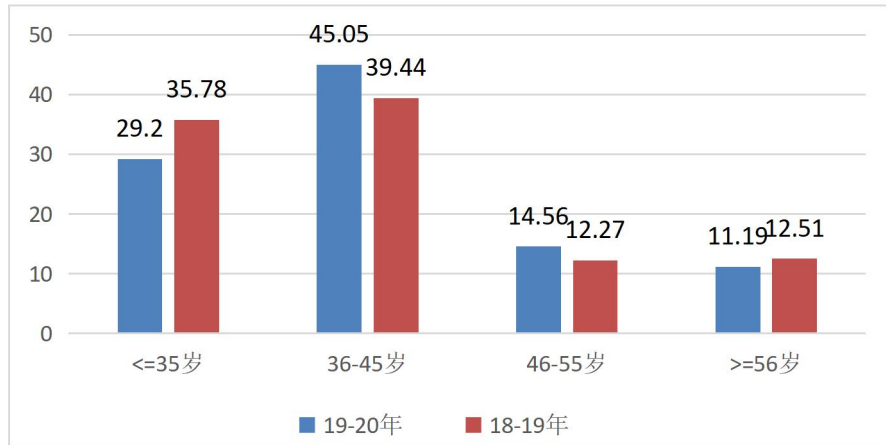
# 南昌理工学院 2019-2020 学年本科教学质量报告

各学科专业占比

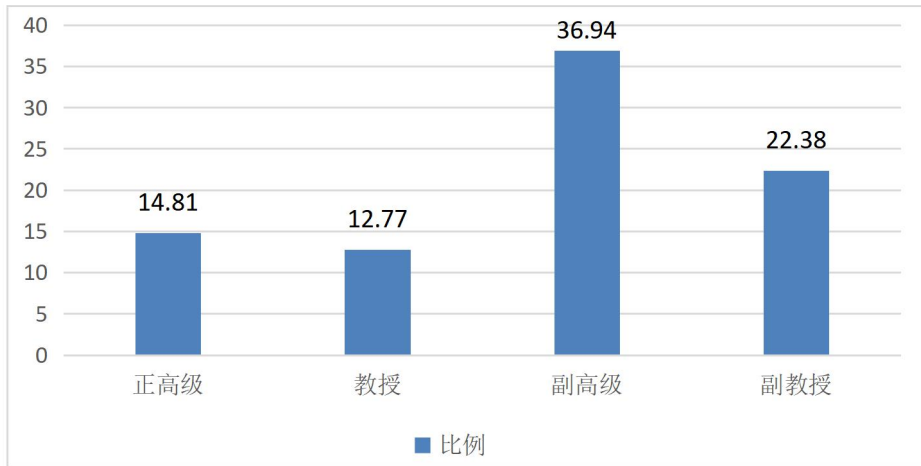


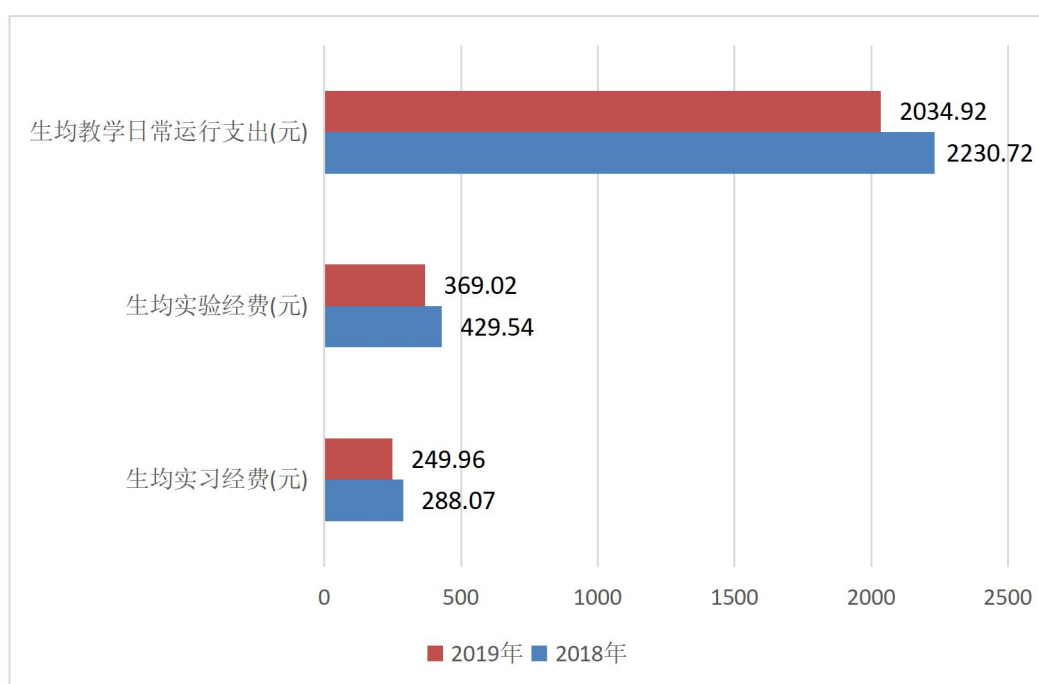


































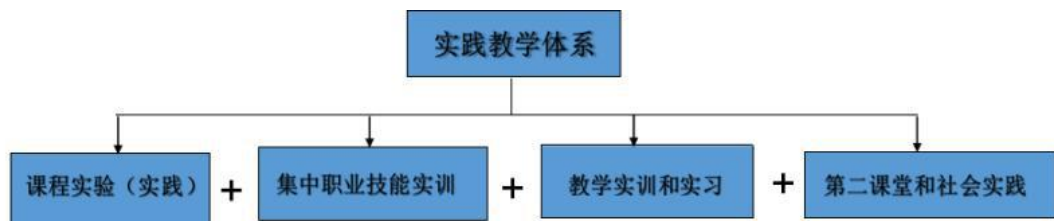












**“实验+实训+实习+实践”**









附件 2

## 江西省普通高等学校 2019-2020 学年本科教学质量报告支撑数据表

		2019-2020	
1	( )	27814	
2	( )	16840	3 “ ”
3	( )	0	
4	( )	0	
5	( )	27814	$= \begin{matrix} + & + \\ *1.5+ & *2+ \\ *1.5+ & *2+ \\ *0.1+ & ( ) & *0.3+ & ( ) & + \\ )+ & *0.1+ & + \\ \circ \end{matrix}$
6	( )	1394	。
7	( )	306	
8	( )	292	“ ” “ ” 。







		2019-2020	
33	( )	2034.92	
34	( )	2213.62	( 2019 12 31 ) 。
35	( )	369.02	( 2019 12 31 ) 、 。
36	( )	249.96	( 2019 12 31 ) 案 。
37	( )	1261.0	
38	( )	3765	
39	( )	59	
40	(%)	77.89	； ； 。
41	(%)	11.02	； 1； ， 按 。
42		42.34%	
43		30.12%	
44			
45		35.53%	

		2019-2020	
46	(%)	49.62%	
47		34.3%	
48			
49		52.83%	
50		38.54%	
51		46.1%	
52			
53			
54			
55		20.85%	
56		27.71%	
57			
58		11.7%	
59		18.64%	
60		13.23%	
61	(%)		
62		20.22%	
63		16.6%	

		2019-2020	
64		8.97%	
65			
66			
67			
68	( )	1	包： [按办 (办 〔2015〕36 )， ]、 、 、 、 、 。
69	、 、 ( )	248	’ 。
70	( )	3688	
71	(%)	98.35	
72	(%)	100	。
73	(%)	70.05%	
74	( )	39	
75	( )	91	’
76	( )	2388	。



		2019-2020	
92	(%)	97.8%	
93	(%)	35.6%	
94	(%)	16.3%	
95	(%)	98.15%	。
96	(%)	83.73%	
97	( )	35	
98	( )	8	， ( )。
99	( )	20	。
100	办 ( )	30	
102	( )	56	
103	(%)	40	

	2019-2020	
--	-----------	--

- : 1. excel , , . excel , , [2004] 2 .
2. 《 < 办 ( ) ) 》 [2004] 2 .
3. ( 、 ) 按 , 2019 12 31 。 ( 、 、 、 )
- 按 , 2019-2020 (2019 9 1 ~ 2020 8 31 )。
4. 28 《 办 》 [2011] 2 , (302 ) (
- ) , 包 : 办 ( 、 )、 、 、 、 、 (
- 、 ( ) 、 、 、 ( )、 、 (
- 、 )。
5. 案 .
6. 91、95 .
7. .

## 2019-2020

( ) :

		( )	
1		6	1525
2		2	696
3		0	0
4		9	3217
5		3	746
6		3	498
7		0	0
8		12	3740
9		30	6018
10		3	400
11		0	0
12		0	0
13		0	0

: = 、 ( ) + +  
 + + + 班 + 。 excel ,  
 。