



南昌理工學院
Nanchang Institute of Technology

2020—2021

.....	1
.....	1
.....	1
.....	2
.....	2
.....	2
.....	4
.....	4
.....	5
.....	7
.....	7
.....	
.....	
3. 	8
4. 	8
.....	10
.....	10
.....	11
.....	11
.....	12
1. 	12
2. 	12
3. 	13
.....	13
.....	14
.....	15
.....	15
.....	15
.....	16
.....	17

	17
	19
	19
	19
1.	19
2.	19
3.	20
4.	21
	23
	23
	23
	23
	25
	25
	26
	28
	28
	28
1.	28
2.	28
3.	29

2020-2021

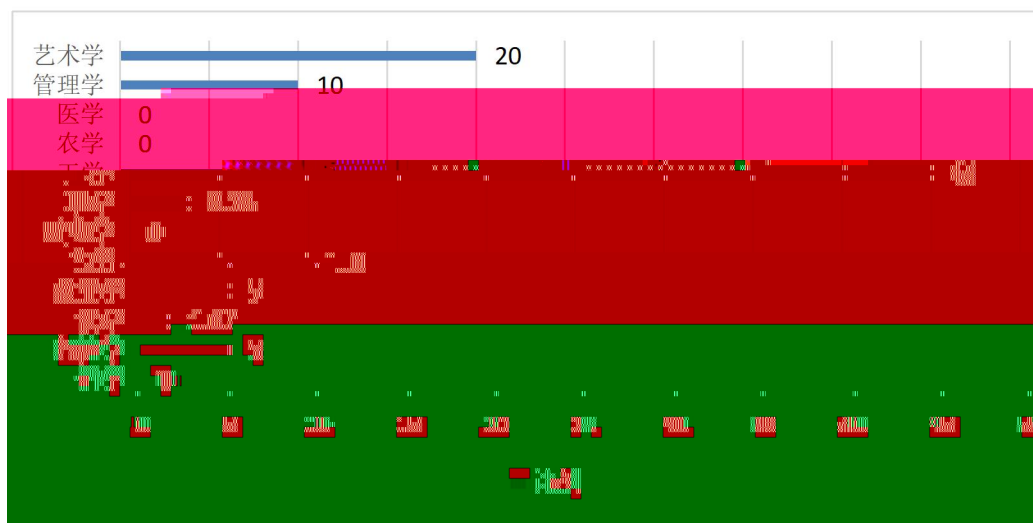
							1999	5
	2001	4		2005	5			2009
4			2011					
							2012	11
							2015	7
					2017	4		
						2018	11	
		2020						
						5A		

—、

(—)

(二) 专业

	60.0	27	45.00%	2
3.33%	6	10.00%	3	5.00%
10.00%	12	20.00%	3	5.00%
1.67%				1



(三)

				31489			11682	
	19725	2021	6296	2020	3059	2019	3590	2018
6780		62		20				
	62.64%							
	2020-2021		16979	2020	3060	2019	3629	
2018	6800	2017	3490					
()								

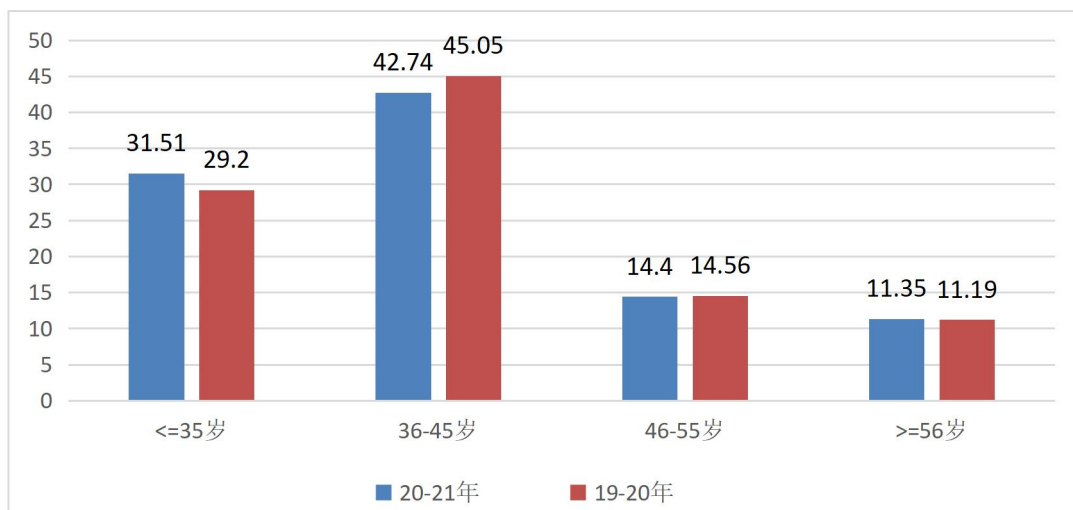
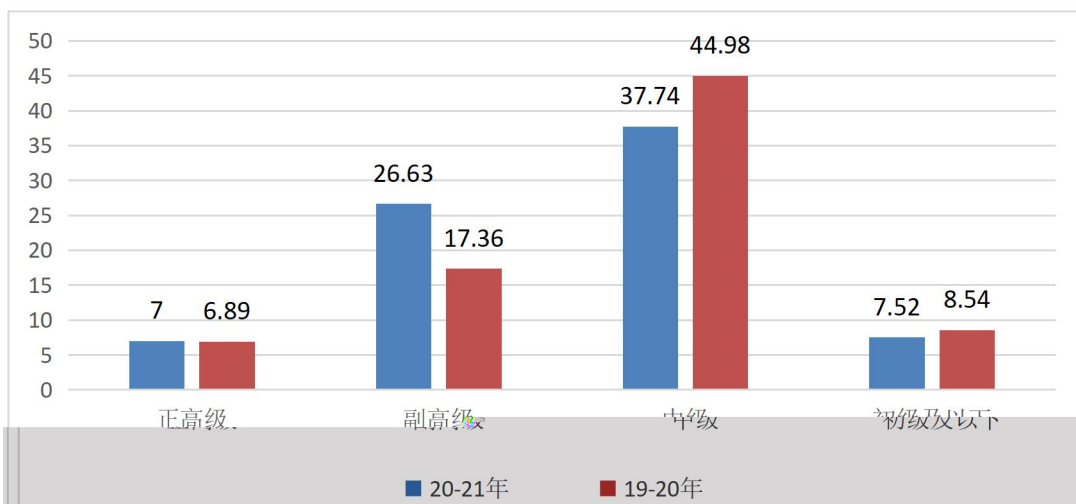
			54	84.38%
	31		25	
25	31			
		20-50		10-40

2021		6927	6786	6288
	97.96%	92.66%,	971	
4448				

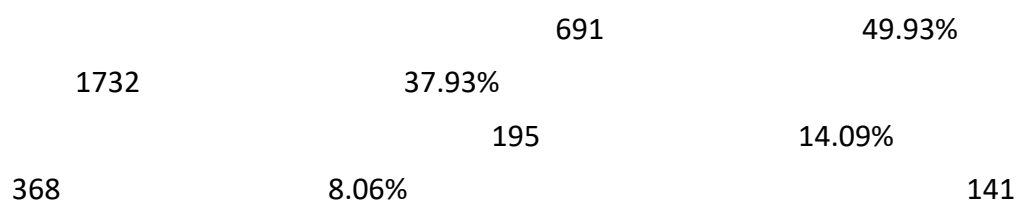
二、 与

(一)

		1701		272		1837	
17.14				11			2
	555	1			1		
	2			19	2		
				572		33.63%	
	119	7%		453	26.63%		
				1374		80.78%	
	56	193		11.35%	46 55	245	
14.40%	36 45	727		42.74%	35	536	31.51%
	2 3						



(二) 主



(三)

2020	6030.49	2526.58
	706.64	478.65
	1920.11	358.25
242.66	6	

项目	金额
支出总计	8557.07
教学日常运行支出	6030.49
教学改革支出	271.36
专业建设支出	470.22
实践教学支出	1185.29
1.教学经费支出 (万元)	
其中: 实验经费支出	706.64
实习经费支出	478.65
思想政治理论课程专项建设经费支出	120.34
其他教学专项	197.09

()

1.

2021	207.61	M2	137.96
M2	87.24	M2	
	546397.16M2		232132.56M2
5,000M2		196475.02M2,	
31589.57M2	72.53M2		17.35M2
	6.24M2		

2. 与

3. 书 书

		2	
54,601.98M2	5757		314.83
94654	99.98		1901250
5693363	80924.53	382960	
133848	14766791		716126
4.			

		20,000Mbps	40,000Mbps
	23715		465
75GB	6		
			30

	2021	39	
11		500	
		9	3

三、与
(一) 专业

2+6+N

70%

5

42.19%

CCAR-61

CCAR-91

CCAR-141

6

2

3

3

2

54

4

10

95.16%
 (二) 12 62 19.35% 59

1-2

2.8

15 40
 11 MOOC 3.0 SPOC 42.0
 2020-2021 1422
 4636 1130 26

67

(三)

60%

20

()

1.

3

1

90%

1-2


77



30%

20%

8

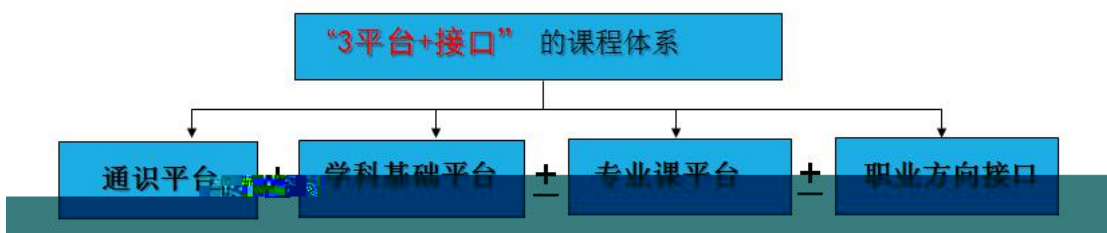


、专业
(一) 与

1 3 3 + 4

N

,



(二) 专业

2012

(2018)

		22.22	1.47	20.78
	2571.63			1711.84
801.45				
(三)				

、

(一) 中

6

16

(二)

1.

2.

8 9

、 习

(一) 业

2021 3486 3452 99.02%

99.83%

(二) 业

453 617 164
252 129
123 2020
6

2
1 1 2021

3 1

5
1 5 8
29 163 1 35.6%

(三) 业 16.2%

2138

	2021	8	31		89.83%
10					74.02%
	291	8.51%	148	4.33%	

七、

--

1999

(一)

,

、 与

6 “ ” 4

“ ”

“ ”

“ ”

“ ”

“ ”2012
“ ”
2007

(二) 18 6000

20 50
——

4 “ ” “ ” “ ” ——
“ ” “ ”

2

18

50

、
(一) 主

1.

2.

3.

(二)
1. 一 专业

OBE

3. —

“ ”

“ ”

2

		2020-2021	
1	()		
2	()		
3	()		
4	()		
5	()		= + *1.5+ *2+ .
6	()		
7	()		
8	()		
9	()		
10			
11			
12			

2020-2021

13

14

15

16

17

18

19

20

		2020-2021	
			按 1 1 , 2 , 1 , 。
			按 、 。
			(2020 12 31) 。
			(2020 12 31) 、 。
			(2020 12 31) 案 。
37	()	1422	
38	()	4636	
39	()	67	
40	(%)		； ； 。

2020-2021

41

(%)

7.74

; , 1;
按 。

42

4 5

5

			2020-2021	
59	(%)			
60				
61			0	
62				
63				
64				
65			0	
66			0	
67			0	
68		()	2	
69		、 、 ()	245	、 。
70		()	3486	。
71		(%)	99.02	
72		(%)	99.83	
73		(%)	89.91	
74		()	32	、
75		()	259	。

		2020-2021	
91	(%)	98.5	。
92	(%)	97.6	
93	(%)	35.6	
94	(%)	16.2	
95	(%)	95.51	。
96	(%)	88.84	
97	()	50	
98	()	9	、 ()。
99	()	29	。
100	※ ()	6	
102	()	36	
103	(%)	52.3	

	专业	(专业)	
1	6			1854
2	1			838
3	0			0
4	6			3362
5	8			1064
6	4			557
7	0			0
8	15			5249
9				

